


**Звіт**  
**про надходження та використання коштів загального фонду ( форма №2д, №2м)**  
за I квартал 2015 р.

Установа Державне підприємство "Конструкторське бюро "Південне" ім. М.К. Янгеля"  
Територія ДНІПРОПЕТРОВСЬКА  
Організаційно-правова форма господарювання Державне підприємство  
Код та назва відомчої класифікації видатків та кредитування державного бюджету 638  
Державне космічне агентство України  
Код та назва програмної класифікації видатків та кредитування державного бюджету 6381130  
Виконання боргових зобов'язань за кредитами, залученими під державні гарантії для реалізації проектів "Циклон-4" та "Створення Національної супутникової системи зв'язку"  
Код та назва типової відомчої класифікації видатків та кредитування місцевих бюджетів \_\_\_\_\_

за ЄДРПОУ  
за КОАТУУ  
за КОПФГ

Коди	14308304
	1210137800
	140

Код та назва програмної класифікації видатків та кредитування місцевих бюджетів (код та назва Типової програмної класифікації видатків та кредитування місцевих бюджетів / Тимчасової класифікації видатків та кредитування для бюджетів місцевого самоврядування, які не застосовують програмно-цільового методу)\* \_\_\_\_\_



Періодичність: квартальна, річна.  
Одиниця виміру: грн коп.

Показники	КЕКВ та/або ККК	Код рядка	Затверджено на звітний рік	Затверджено на звітний період(рік) 1	Залишок на початок звітного року	Надійшло коштів за звітний період(рік)	Касові за звітний період(рік)	Фактичні за звітний період(рік)	Залишок на кінець звітного періоду(року)
1	2	3	4	5	6	7	8	9	10
Видатки та надання кредитів - усього	X	010	1 305 100 700,00	-	-	-	-	-	-
у тому числі:									
Поточні видатки	2000	020	1 305 100 700,00	-	-	-	-	-	-
Оплата праці і нарахування на заробітну плату	2100	030	-	-	-	-	-	-	-
Оплата праці	2110	040	-	-	-	-	-	-	-
Заробітна плата	2111	050	-	-	-	-	-	-	-
Грошове забезпечення військовослужбовців	2112	060	-	-	-	-	-	-	-
Нарахування на оплату праці	2120	070	-	-	-	-	-	-	-
Використання товарів і послуг	2200	080	-	-	-	-	-	-	-
Предмети, матеріали, обладнання та інвентар	2210	090	-	-	-	-	-	-	-
Медикаменти та перев'язувальні матеріали	2220	100	-	-	-	-	-	-	-

1	2	3	4	5	6	7	8	9	10
Продукти харчування	2230	110	-	-	-	-	-	-	-
Оплата послуг (крім комунальних)	2240	120	-	-	-	-	-	-	-
Видатки на відрядження	2250	130	-	-	-	-	-	-	-
Видатки та заходи спеціального призначення	2260	140	-	-	-	-	-	-	-
Оплата комунальних послуг та енергоносіїв	2270	150	-	-	-	-	-	-	-
Оплата тепlopостачання	2271	160	-	-	-	-	-	-	-
Оплата водopостачання та водовідведення	2272	170	-	-	-	-	-	-	-
Оплата електроенергії	2273	180	-	-	-	-	-	-	-
Оплата природного газу	2274	190	-	-	-	-	-	-	-
Оплата інших енергоносіїв	2275	200	-	-	-	-	-	-	-
Дослідження і розробки, окремі заходи по реалізації державних (регіональних) програм	2280	210	-	-	-	-	-	-	-
Дослідження і розробки, окремі заходи розвитку по реалізації державних (регіональних) програм	2281	220	-	-	-	-	-	-	-
Окремі заходи по реалізації державних (регіональних) програм, не віднесені до заходів розвитку	2282	230	-	-	-	-	-	-	-
Обслуговування боргових зобов'язань	2400	240	-	-	-	-	-	-	-
Обслуговування внутрішніх боргових зобов'язань	2410	250	-	-	-	-	-	-	-
Обслуговування зовнішніх боргових зобов'язань	2420	260	-	-	-	-	-	-	-
Поточні трансферти	2600	270	1 305 100 700,00	-	-	-	-	-	-
Субсидії та поточні трансферти підприємствам (установам, організаціям)	2610	280	1 305 100 700,00	-	-	-	-	-	-
Поточні трансферти органам державного управління інших рівнів	2620	290	-	-	-	-	-	-	-
Поточні трансферти урядам іноземних держав та міжнародним організаціям	2630	300	-	-	-	-	-	-	-
Соціальне забезпечення	2700	310	-	-	-	-	-	-	-
Виплата пенсій і допомоги	2710	320	-	-	-	-	-	-	-
Стипендії	2720	330	-	-	-	-	-	-	-
Інші виплати населенню	2730	340	-	-	-	-	-	-	-
Інші поточні видатки	2800	350	-	-	-	-	-	-	-
Капітальні видатки	3000	360	-	-	-	-	-	-	-
Придбання основного капіталу	3100	370	-	-	-	-	-	-	-
Придбання обладнання і предметів довгострокового користування	3110	380	-	-	-	-	-	-	-
Капітальне будівництво (придбання)	3120	390	-	-	-	-	-	-	-
Капітальне будівництво (придбання) житла	3121	400	-	-	-	-	-	-	-

управління державної  
 казначейської служби України  
 Дніпропетровському районі  
 м. Дніпропетровська  
 Дніпропетровської області

315

1	2	3	4	5	6	7	8	9	10
Капітальне будівництво (придбання інших об'єктів)	3122	410	-	-	-	-	-	-	-
Капітальний ремонт	3130	420	-	-	-	-	-	-	-
Капітальний ремонт житлового фонду (приміщень)	3131	430	-	-	-	-	-	-	-
Капітальний ремонт інших об'єктів	3132	440	-	-	-	-	-	-	-
Реконструкція та реставрація	3140	450	-	-	-	-	-	-	-
Реконструкція житлового фонду (приміщень)	3141	460	-	-	-	-	-	-	-
Реконструкція та реставрація інших об'єктів	3142	470	-	-	-	-	-	-	-
Реставрація пам'яток культури, історії та архітектури	3143	480	-	-	-	-	-	-	-
Створення державних запасів і резервів	3150	490	-	-	-	-	-	-	-
Придбання землі та нематеріальних активів	3160	500	-	-	-	-	-	-	-
Капітальні трансферти	3200	510	-	-	-	-	-	-	-
Капітальні трансферти підприємствам (установам, організаціям)	3210	520	-	-	-	-	-	-	-
Капітальні трансферти органам державного управління інших рівнів	3220	530	-	-	-	-	-	-	-
Капітальні трансферти урядам іноземних держав та міжнародним організаціям	3230	540	-	-	-	-	-	-	-
Капітальні трансферти населенню	3240	550	-	-	-	-	-	-	-
<b>Внутрішнє кредитування</b>	<b>4100</b>	<b>560</b>	-	-	-	-	-	-	-
Надання внутрішніх кредитів	4110	570	-	-	-	-	-	-	-
Надання кредитів органам державного управління інших рівнів	4111	580	-	-	-	-	-	-	-
Надання кредитів підприємствам, установам, організаціям	4112	590	-	-	-	-	-	-	-
Надання інших внутрішніх кредитів	4113	600	-	-	-	-	-	-	-
<b>Зовнішнє кредитування</b>	<b>4200</b>	<b>610</b>	-	-	-	-	-	-	-
Надання зовнішніх кредитів	4210	620	-	-	-	-	-	-	-
Інші видатки	5000	630	-	-	X	X	X	X	X
Нерозподілені видатки	9000	640	-	-	-	-	-	-	-

1 Заповнюється розпорядниками бюджетних коштів.

\*До запровадження програмно-цільового методу складання та виконання місцевих бюджетів просявляються код та назва тимчасової класифікації видатків та кредитування місцевих бюджетів.

Перший заступник Генерального конструктора - Генерального директора

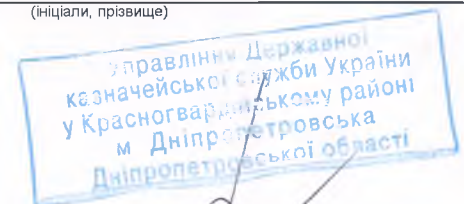
Головний бухгалтер

02 квітня 2015 року



Курячий Євген Віталійович  
(ініціали, прізвище)

Ряснянський Юрій Миколайович  
(ініціали, прізвище)




02 квітня 2015



1	2	3	4	5	6	7	8	9	10	11	12	13
Грошове забезпечення військовослужбовців	2112	070	-	-	-	-	-	-	-	-	-	-
Нарахування на оплату праці	2120	080	-	-	-	-	-	-	-	-	-	-
Використання товарів і послуг	2200	090	-	-	-	-	-	-	-	-	-	-
Предмети, матеріали, обладнання та інвентар	2210	100	-	-	-	-	-	-	-	-	-	-
Медикаменти та перев'язувальні матеріали	2220	110	-	-	-	-	-	-	-	-	-	-
Продукти харчування	2230	120	-	-	-	-	-	-	-	-	-	-
Оплата послуг (крім комунальних)	2240	130	-	-	-	-	-	-	-	-	-	-
Видатки на відрядження	2250	140	-	-	-	-	-	-	-	-	-	-
Видатки та заходи спеціального призначення	2260	150	-	-	-	-	-	-	-	-	-	-
Оплата комунальних послуг та енергоносіїв	2270	160	-	-	-	-	-	-	-	-	-	-
Оплата тепlopостачання	2271	170	-	-	-	-	-	-	-	-	-	-
Оплата водopостачання та водовідведення	2272	180	-	-	-	-	-	-	-	-	-	-
Оплата електроенергії	2273	190	-	-	-	-	-	-	-	-	-	-
Оплата природного газу	2274	200	-	-	-	-	-	-	-	-	-	-
Оплата інших енергоносіїв	2275	210	-	-	-	-	-	-	-	-	-	-
Дослідження і розробки, окремі заходи по реалізації державних (регіональних) програм	2280	220	-	-	-	-	-	-	-	-	-	-
Дослідження і розробки, окремі заходи розвитку по реалізації державних (регіональних) програм	2281	230	-	-	-	-	-	-	-	-	-	-
Окремі заходи по реалізації державних (регіональних) програм, не віднесені до заходів розвитку	2282	240	-	-	-	-	-	-	-	-	-	-
Обслуговування боргових зобов'язань	2400	250	-	-	-	-	-	-	-	-	-	-
Обслуговування внутрішніх боргових зобов'язань	2410	260	-	-	-	-	-	-	-	-	-	-
Обслуговування зовнішніх боргових зобов'язань	2420	270	-	-	-	-	-	-	-	-	-	-
Поточні трансферти	2600	280	-	-	-	-	-	-	-	-	-	-
Субсидії та поточні трансферти підприємствам (установам, організаціям)	2610	290	-	-	-	-	-	-	-	-	-	-
Поточні трансферти органам державного управління інших рівнів	2620	300	-	-	-	-	-	-	-	-	-	-
Поточні трансферти урядам іноземних держав та міжнародним організаціям	2630	310	-	-	-	-	-	-	-	-	-	-

2 КВІ 2015



1	2	3	4	5	6	7	8	9	10
Капітальне будівництво (придбання) інших об'єктів	3122	410	-	-	-	-	-	-	-
Капітальний ремонт	3130	420	-	-	-	-	-	-	-
Капітальний ремонт житлового фонду (приміщень)	3131	430	-	-	-	-	-	-	-
Капітальний ремонт інших об'єктів	3132	440	-	-	-	-	-	-	-
Реконструкція та реставрація	3140	450	-	-	-	-	-	-	-
Реконструкція житлового фонду (приміщень)	3141	460	-	-	-	-	-	-	-
Реконструкція та реставрація інших об'єктів	3142	470	-	-	-	-	-	-	-
Реставрація пам'яток культури, історії та архітектури	3143	480	-	-	-	-	-	-	-
Створення державних запасів і резервів	3150	490	-	-	-	-	-	-	-
Придбання землі та нематеріальних активів	3160	500	-	-	-	-	-	-	-
Капітальні трансферти	3200	510	-	-	-	-	-	-	-
Капітальні трансферти підприємствам (установам, організаціям)	3210	520	-	-	-	-	-	-	-
Капітальні трансферти органам державного управління інших рівнів	3220	530	-	-	-	-	-	-	-
Капітальні трансферти урядам іноземних держав та міжнародним організаціям	3230	540	-	-	-	-	-	-	-
Капітальні трансферти населенню	3240	550	-	-	-	-	-	-	-
<b>Внутрішнє кредитування</b>	<b>4100</b>	<b>560</b>	-	-	-	-	-	-	-
Надання внутрішніх кредитів	4110	570	-	-	-	-	-	-	-
Надання кредитів органам державного управління інших рівнів	4111	580	-	-	-	-	-	-	-
Надання кредитів підприємствам, установам, організаціям	4112	590	-	-	-	-	-	-	-
Надання інших внутрішніх кредитів	4113	600	-	-	-	-	-	-	-
<b>Зовнішнє кредитування</b>	<b>4200</b>	<b>610</b>	-	-	-	-	-	-	-
Надання зовнішніх кредитів	4210	620	-	-	-	-	-	-	-
Інші видатки	5000	630	X	-	X	X	X	X	X
Нерозподілені видатки	9000	640	-	-	-	-	-	-	-

\*1 Заповнюється розпорядниками бюджетних коштів.

\*До запровадження програмно-цільового методу складання та виконання місцевих бюджетів пропонується кожен раз назва тимчасової класифікації видатків та кредитування місцевих бюджетів.

Перший заступник Генерального конструктора - Генерального директора

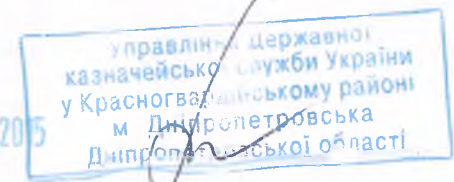
Головний бухгалтер

02 квітня 2015 року



Курячий Євген Віталійович  
(ініціали, прізвище)

Ряснянський Юрій Миколайович  
(ініціали, прізвище)



Дата (рік, місяць, число) \_\_\_\_\_

Підприємство Державне підприємство "Конструкторське бюро "Південне" ім. М.К. Янгеля" за ЄДРПОУ \_\_\_\_\_

Територія ДНІПРОПЕТРОВСЬКА за КОАТУУ \_\_\_\_\_

Організаційно-правова форма господарювання Державне підприємство за КОПФГ \_\_\_\_\_

Вид економічної діяльності Дослідження й експериментальні розробки в галузі інших природничих і технічних наук за КВЕД \_\_\_\_\_

Середня кількість працівників 4 993

Адреса, телефон вулиця Криворізька, буд. 3, Красногвардійський р-н, м. ДНІПРОПЕТРОВСЬК, ДНІПРОПЕТРОВСЬКА обл., 49008 340047

КОДИ		
2015	04	01
14308304		
1210137800		
140		
72.19		

Одиниця виміру: тис. грн. без десяткового знака (окрім розділу IV Звіту про фінансові результати (Звіту про суцільний дохід) (форма №2), грошові показники якого наводяться в гривнях з копійками)

Складено (зробити позначку "v" у відповідній клітинці):  
за положеннями (стандартами) бухгалтерського обліку  
за міжнародними стандартами фінансової звітності

v
-

Баланс (Звіт про фінансовий стан)  
на 31 березня 2015 р.

Форма №1 Код за ДКУД 1801001

А К Т И В	Код рядка	На початок звітного періоду	На кінець звітного періоду
1	2	3	4
<b>I. Необоротні активи</b>			
Нематеріальні активи	1000	14 906	14 865
первісна вартість	1001	15 970	15 959
накопичена амортизація	1002	1 064	1 094
Незавершені капітальні інвестиції	1005	8 320	12 752
Основні засоби	1010	95 030	93 023
первісна вартість	1011	251 290	252 820
знос	1012	156 260	159 797
Інвестиційна нерухомість	1015	32	31
Первісна вартість інвестиційної нерухомості	1016	84	84
Знос інвестиційної нерухомості	1017	52	53
Довгострокові біологічні активи	1020	-	-
Первісна вартість довгострокових біологічних активів	1021	-	-
Накопичена амортизація довгострокових біологічних активів	1022	-	-
Довгострокові фінансові інвестиції: які обліковуються за методом участі в капіталі інших підприємств	1030	-	-
інші фінансові інвестиції	1035	27 615	27 656
Довгострокова дебіторська заборгованість	1040	21 517	21 349
Відстрочені податкові активи	1045	-	-
Гудвіл	1050	-	-
Відстрочені аквізиційні витрати	1060	-	-
Залишок коштів у централізованих страхових резервних фондах	1065	-	-
Інші необоротні активи	1090	-	-
<b>Усього за розділом I</b>	<b>1095</b>	<b>167 420</b>	<b>169 676</b>
<b>II. Оборотні активи</b>			
Запаси	1100	969 706	1 092 734
Виробничі запаси	1101	44 645	46 332
Незавершене виробництво	1102	924 627	1 045 917
Готова продукція	1103	-	-
Товари	1104	434	485
Поточні біологічні активи	1110	-	-
Депозити перестрахування	1115	-	-
Векселі одержані	1120	-	-
Дебіторська заборгованість за продукцію, товари, роботи, послуги	1125	164 420	184 815
Дебіторська заборгованість за розрахунками: за виданими авансами	1130	753 442	913 852
з бюджетом	1135	20	12 356
у тому числі з податку на прибуток	1136	-	9 940
Дебіторська заборгованість за розрахунками з нарахованих доходів	1140	-	-
Дебіторська заборгованість за розрахунками із внутрішніх розрахунків	1145	-	-
Інша поточна дебіторська заборгованість	1155	1 534 001	1 567 563
Поточні фінансові інвестиції	1160	-	-
Гроші та їх еквіваленти	1165	1 082 678	2 144 155
Готівка	1166	91	69
Рахунки в банках	1167	1 082 587	2 144 086
Витрати майбутніх періодів	1170	690	531
Частка перестраховика у страхових резервах	1180	-	-
у тому числі в: резервах довгострокових зобов'язань	1181	-	-

резервах збитків або резервах належних виплат	1182	-	-
резервах незароблених премій	1183	-	-
інших страхових резервах	1184	-	-
Інші оборотні активи	1190	23 702	20 921
<b>Усього за розділом II</b>	<b>1195</b>	<b>4 528 659</b>	<b>5 936 927</b>
<b>III. Необоротні активи, утримувані для продажу, та групи вибуття</b>	<b>1200</b>	-	-
<b>Баланс</b>	<b>1300</b>	<b>4 696 079</b>	<b>6 106 603</b>

Пасив	Код рядка	На початок звітного періоду	На кінець звітного періоду
1	2	3	4
<b>I. Власний капітал</b>			
Зареєстрований (пайовий) капітал	1400	134 995	134 995
Внески до незареєстрованого статутного капіталу	1401	-	-
Капітал у дооцінках	1405	14 242	14 242
Додатковий капітал	1410	15 820	15 861
Емісійний дохід	1411	-	-
Накопичені курсові різниці	1412	-	-
Резервний капітал	1415	-	-
Нерозподілений прибуток (непокритий збиток)	1420	(2 038 384)	(3 879 877)
Неоплачений капітал	1425	( - )	( - )
Вилучений капітал	1430	( - )	( - )
Інші резерви	1435	-	-
<b>Усього за розділом I</b>	<b>1495</b>	<b>(1 873 327)</b>	<b>(3 714 779)</b>
<b>II. Довгострокові зобов'язання і забезпечення</b>			
Відстрочені податкові зобов'язання	1500	-	-
Пенсійні зобов'язання	1505	-	-
Довгострокові кредити банків	1510	4 099 824	6 095 082
Інші довгострокові зобов'язання	1515	-	-
Довгострокові забезпечення	1520	-	-
Довгострокові забезпечення витрат персоналу	1521	-	-
Цільове фінансування	1525	-	-
Благодійна допомога	1526	-	-
Страхові резерви	1530	-	-
у тому числі:	1531	-	-
резерв довгострокових зобов'язань			
резерв збитків або резерв належних виплат	1532	-	-
резерв незароблених премій	1533	-	-
інші страхові резерви	1534	-	-
Інвестиційні контракти	1535	-	-
Призовий фонд	1540	-	-
Резерв на виплату джек-поту	1545	-	-
<b>Усього за розділом II</b>	<b>1595</b>	<b>4 099 824</b>	<b>6 095 082</b>
<b>III. Поточні зобов'язання і забезпечення</b>			
Короткострокові кредити банків	1600	-	-
Векселі видані	1605	-	-
Поточна кредиторська заборгованість за:			
довгостроковими зобов'язаннями	1610	-	-
товари, роботи, послуги	1615	43 174	32 225
розрахунками з бюджетом	1620	90 615	4 164
у тому числі з податку на прибуток	1621	85 381	-
розрахунками зі страхування	1625	9 915	10 774
розрахунками з оплати праці	1630	20 985	23 224
Поточна кредиторська заборгованість за одержаними авансами	1635	1 771 346	2 877 174
Поточна кредиторська заборгованість за розрахунками з учасниками	1640	-	-
Поточна кредиторська заборгованість із внутрішніх розрахунків	1645	-	-
Поточна кредиторська заборгованість за страховою діяльністю	1650	-	-
Поточні забезпечення	1660	6 389	9 571
Доходи майбутніх періодів	1665	-	-
Відстрочені комісійні доходи від перестраховиків	1670	-	-
Інші поточні зобов'язання	1690	527 158	769 168
<b>Усього за розділом III</b>	<b>1695</b>	<b>2 469 582</b>	<b>3 726 300</b>
<b>IV. Зобов'язання, пов'язані з необоротними активами, утримуваними для продажу, та групами вибуття</b>	<b>1700</b>	-	-
<b>V. Чиста вартість активів недержавного пенсійного фонду</b>	<b>1800</b>	-	-
<b>Баланс</b>	<b>1900</b>	<b>4 696 079</b>	<b>6 106 603</b>

Керівник

Курячий Євген Віталійович

Головний бухгалтер

Ряснянський Юрій Миколайович

<sup>1</sup> Визначається в порядку, встановленому центральним органом виконавчої влади, що реалізує державну політику у сфері статистики.



Підприємство Державне підприємство "Конструкторське бюро "Південне" ім. М.К. Янгеля" (найменування)

Дата (рік, місяць, число)

КОДИ		
2015	04	01
14308304		

за ЄДРПОУ

Звіт про фінансові результати (Звіт про сукупний дохід)  
за I Квартал 2015 р.

Форма N2 Код за ДКУД 1801003

I. ФІНАНСОВІ РЕЗУЛЬТАТИ

Стаття	Код рядка	За звітний період	За аналогічний період попереднього року
1	2	3	4
Чистий дохід від реалізації продукції (товарів, робіт, послуг)	2000	139 891	75 293
<i>Чисті зароблені страхові премії</i>	2010	-	-
<i>премії підписані, валова сума</i>	2011	-	-
<i>премії, передані у перестраховання</i>	2012	-	-
<i>зміна резерву незароблених премій, валова сума</i>	2013	-	-
<i>зміна частки перестраховиків у резерві незароблених премій</i>	2014	-	-
Собівартість реалізованої продукції (товарів, робіт, послуг)	2050	( + 97 997 )	( 60 175 )
<i>Чисті понесені збитки за страховими виплатами</i>	2070	-	-
<b>Валовий:</b>			
прибуток	2090	41 894	15 118
збиток	2095	( - )	( - )
<i>Дохід (витрати) від зміни у резервах довгострокових зобов'язань</i>	2105	-	-
<i>Дохід (витрати) від зміни інших страхових резервів</i>	2110	-	-
<i>зміна інших страхових резервів, валова сума</i>	2111	-	-
<i>зміна частки перестраховиків в інших страхових резервах</i>	2112	-	-
Інші операційні доходи	2120	4 428 165	264 137
<i>у тому числі:</i>	2121	-	-
<i>дохід від зміни вартості активів, які оцінюються за справедливою вартістю</i>			
<i>дохід від первісного визнання біологічних активів і сільськогосподарської продукції</i>	2122	-	-
<i>дохід від використання коштів, вивільнених від оподаткування</i>	2123	-	-
Адміністративні витрати	2130	( - 25 215 )	( 14 777 )
Витрати на збут	2150	( - 5 299 )	( 2 727 )
Інші операційні витрати	2180	( - 296 245 )	( 91 102 )
<i>у тому числі:</i>	2181	-	-
<i>витрати від зміни вартості активів, які оцінюються за справедливою вартістю</i>			
<i>витрати від первісного визнання біологічних активів і сільськогосподарської продукції</i>	2182	-	-
<b>Фінансовий результат від операційної діяльності:</b>			
прибуток	2190	143 300	170 649
збиток	2195	( - )	( - )
Доход від участі в капіталі	2200	-	-
Інші фінансові доходи	2220	9 924	5 324
Інші доходи	2240	541	655
<i>у тому числі:</i>	2241	-	-
<i>дохід від благодійної допомоги</i>			
Фінансові витрати	2250	( - )	( - )
Втрати від участі в капіталі	2255	( - )	( - )
Інші витрати	2270	( + 1 995 258 )	( 1 214 256 )
<i>Прибуток (збиток) від впливу інфляції на монетарні статті</i>	2275	-	-

<b>Фінансовий результат до оподаткування:</b>			
прибуток	2290	-	-
збиток	2295	( 1 841 493 )	( 1 037 628 )
Витрати (дохід) з податку на прибуток	2300	-	-
Прибуток (збиток) від припиненої діяльності після оподаткування	2305	-	-
<b>Чистий фінансовий результат:</b>			
прибуток	2350	-	-
збиток	2355	( 1 841 493 )	( 1 037 628 )

## II. СУКУПНИЙ ДОХІД

Стаття	Код рядка	За звітний період	За аналогічний період попереднього року
1	2	3	4
Дооцінка (уцінка) необоротних активів	2400	-	12 287
Дооцінка (уцінка) фінансових інструментів	2405	-	-
Накопичені курсові різниці	2410	41	24
Частка іншого сукупного доходу асоційованих та спільних підприємств	2415	-	-
Інший сукупний дохід	2445	-	-
<b>Інший сукупний дохід до оподаткування</b>	<b>2450</b>	<b>41</b>	<b>12 311</b>
Податок на прибуток, пов'язаний з іншим сукупним доходом	2455	-	-
<b>Інший сукупний дохід після оподаткування</b>	<b>2460</b>	<b>41</b>	<b>12 311</b>
<b>Сукупний дохід (сума рядків 2350, 2355 та 2460)</b>	<b>2465</b>	<b>(1 841 452)</b>	<b>(1 025 317)</b>

## III. ЕЛЕМЕНТИ ОПЕРАЦІЙНИХ ВИТРАТ

Назва статті	Код рядка	За звітний період	За аналогічний період попереднього року
1	2	3	4
Матеріальні затрати	2500	54 475	28 755
Витрати на оплату праці	2505	106 923	81 434
Відрахування на соціальні заходи	2510	39 250	30 396
Амортизація	2515	3 897	2 306
Інші операційні витрати	2520	50 163	54 055
<b>Разом</b>	<b>2550</b>	<b>254 708</b>	<b>196 946</b>

## IV. РОЗРАХУНОК ПОКАЗНИКІВ ПРИБУТКОВОСТІ АКЦІЙ

Назва статті	Код рядка	За звітний період	За аналогічний період попереднього року
1	2	3	4
Середньорічна кількість простих акцій	2600	-	-
Скоригована середньорічна кількість простих акцій	2605	-	-
Чистий прибуток (збиток) на одну просту акцію	2610	-	-
Скоригований чистий прибуток (збиток) на одну просту акцію	2615	-	-
Дивіденди на одну просту акцію	2650	-	-

Керівник

Курячий Євген Віталійович

Головний бухгалтер

Ряснянський Юрій Миколайович