

Підприємство **Державне підприємство "Конструкторське бюро "Південне" ім. М.К. Янгеля"** Дата (рік, місяць, число) за ЄДРПОУ  
Територія **ДНІПРОПЕТРОВСЬКА** за КОАТУУ  
Організаційно-правова форма господарювання **Державне підприємство** за КОПФГ  
Вид економічної діяльності **Дослідження й експериментальні розробки в галузі інших природничих і технічних наук** за КВЕД  
Середня кількість працівників **5 180**  
Адреса, телефон **вулиця Криворізька, буд. 3, Красногвардійський р-н, м. ДНІПРОПЕТРОВСЬК, ДНІПРОПЕТРОВСЬКА обл., 49008** 340047

КОДИ		
2017	01	01
14308304		
1210137800		
140		
72.19		

Одиниця виміру: тис. грн. без десяткового знака (окрім розділу IV Звіту про фінансові результати (Звіту про сукупний дохід) (форма №2), грошові показники якого наводяться в гривнях з копійками)

Складено (зробити позначку "v" у відповідній клітинці):  
за положеннями (стандартами) бухгалтерського обліку  
за міжнародними стандартами фінансової звітності

V

Баланс (Звіт про фінансовий стан)  
на **31 грудня 2016** р.

Форма №1 Код за ДКУД **1801001**

А К Т И В	Код рядка	На початок звітного періоду	На кінець звітного періоду
1	2	3	4
<b>I. Необоротні активи</b>			
Нематеріальні активи	1000	14 743	16 874
первісна вартість	1001	15 959	18 452
накопичена амортизація	1002	1 216	1 578
Незавершені капітальні інвестиції	1005	6 284	5 303
Основні засоби	1010	96 806	106 916
первісна вартість	1011	269 491	299 967
знос	1012	172 685	193 051
Інвестиційна нерухомість	1015	34	33
Первісна вартість інвестиційної нерухомості	1016	94	99
Знос інвестиційної нерухомості	1017	60	66
Довгострокові біологічні активи	1020	-	-
Первісна вартість довгострокових біологічних активів	1021	-	-
Накопичена амортизація довгострокових біологічних активів	1022	-	-
Довгострокові фінансові інвестиції: які обліковуються за методом участі в капіталі інших підприємств	1030	-	-
інші фінансові інвестиції	1035	27 625	27 673
Довгострокова дебіторська заборгованість	1040	20 128	18 477
Відстрочені податкові активи	1045	-	-
Гудвіл	1050	-	-
Відстрочені аквізичні витрати	1060	-	-
Залишок коштів у централізованих страхових резервних фондах	1065	-	-
Інші необоротні активи	1090	-	-
<b>Усього за розділом I</b>	<b>1095</b>	<b>165 620</b>	<b>175 276</b>
<b>II. Оборотні активи</b>			
Запаси	1100	1 485 115	1 628 861
Виробничі запаси	1101	53 529	120 237
Незавершене виробництво	1102	1 430 950	1 507 677
Готова продукція	1103	-	-
Товари	1104	636	947
Поточні біологічні активи	1110	-	-
Депозити перестраховання	1115	-	-
Векселі одержані	1120	-	-
Дебіторська заборгованість за продукцію, товари, роботи, послуги	1125	157 663	352 862
Дебіторська заборгованість за розрахунками: за виданими авансами	1130	1 214 505	1 577 028
з бюджетом	1135	106 835	127 112
у тому числі з податку на прибуток	1136	82 446	82 443
Дебіторська заборгованість за розрахунками з нарахованих доходів	1140	-	-
Дебіторська заборгованість за розрахунками із внутрішніх розрахунків	1145	-	-
Інша поточна дебіторська заборгованість	1155	1 648 971	153 964
Поточні фінансові інвестиції	1160	-	-
Гроші та їх еквіваленти	1165	2 702 729	2 436 518
Готівка	1166	58	63
Рахунки в банках	1167	2 702 671	2 436 455
Витрати майбутніх періодів	1170	425	604
Частка перестраховика у страхових резервах	1180	-	-
у тому числі в: резервах довгострокових зобов'язань	1181	-	-

резервах збитків або резервах належних виплат	1182	-	-
резервах незароблених премій	1183	-	-
інших страхових резервах	1184	-	-
Інші оборотні активи	1190	18 970	25 409
<b>Усього за розділом II</b>	<b>1195</b>	<b>7 335 213</b>	<b>6 302 358</b>
<b>III. Необоротні активи, утримувані для продажу, та групи вибуття</b>	<b>1200</b>	<b>-</b>	<b>-</b>
<b>Баланс</b>	<b>1300</b>	<b>7 500 833</b>	<b>6 477 634</b>

Пасив	Код рядка	На початок звітного періоду	На кінець звітного періоду
1	2	3	4
<b>I. Власний капітал</b>			
Зареєстрований (пайовий) капітал	1400	134 995	134 995
Внески до незареєстрованого статутного капіталу	1401	-	-
Капітал у дооцінках	1405	14 242	14 242
Додатковий капітал	1410	15 830	16 094
Емісійний дохід	1411	-	-
Накопичені курсові різниці	1412	-	-
Резервний капітал	1415	-	-
Нерозподілений прибуток (непокритий збиток)	1420	(3 157 195)	872 907
Неоплачений капітал	1425	( - )	( - )
Вилучений капітал	1430	( - )	( - )
Інші резерви	1435	-	-
<b>Усього за розділом I</b>	<b>1495</b>	<b>(2 992 128)</b>	<b>1 038 238</b>
<b>II. Довгострокові зобов'язання і забезпечення</b>			
Відстрочені податкові зобов'язання	1500	-	4 567
Пенсійні зобов'язання	1505	-	-
Довгострокові кредити банків	1510	6 240 173	-
Інші довгострокові зобов'язання	1515	-	-
Довгострокові забезпечення	1520	-	-
Довгострокові забезпечення витрат персоналу	1521	-	-
Цільове фінансування	1525	-	-
Благодійна допомога	1526	-	-
Страхові резерви	1530	-	-
у тому числі:	1531	-	-
резерв довгострокових зобов'язань			
резерв збитків або резерв належних виплат	1532	-	-
резерв незароблених премій	1533	-	-
інші страхові резерви	1534	-	-
Інвестиційні контракти	1535	-	-
Призовий фонд	1540	-	-
Резерв на виплату джек-поту	1545	-	-
<b>Усього за розділом II</b>	<b>1595</b>	<b>6 240 173</b>	<b>4 567</b>
<b>III. Поточні зобов'язання і забезпечення</b>			
Короткострокові кредити банків	1600	-	-
Векселі видані	1605	-	-
Поточна кредиторська заборгованість за:			
довгостроковими зобов'язаннями	1610	-	-
товари, роботи, послуги	1615	45 854	41 125
розрахунками з бюджетом	1620	5 327	84 249
у тому числі з податку на прибуток	1621	-	-
розрахунками зі страхування	1625	13 545	9 404
розрахунками з оплати праці	1630	27 968	33 968
Поточна кредиторська заборгованість за одержаними авансами	1635	4 102 805	4 671 355
Поточна кредиторська заборгованість за розрахунками з учасниками	1640	-	-
Поточна кредиторська заборгованість із внутрішніх розрахунків	1645	-	-
Поточна кредиторська заборгованість за страховою діяльністю	1650	-	-
Поточні забезпечення	1660	7 126	9 068
Доходи майбутніх періодів	1665	-	-
Відстрочені комісійні доходи від перестраховиків	1670	-	-
Інші поточні зобов'язання	1690	50 163	585 660
<b>Усього за розділом III</b>	<b>1695</b>	<b>4 252 788</b>	<b>5 434 829</b>
<b>IV. Зобов'язання, пов'язані з необоротними активами, утримуваними для продажу, та групами вибуття</b>	<b>1700</b>	<b>-</b>	<b>-</b>
<b>V. Чиста вартість активів державного пенсійного фонду</b>	<b>1800</b>	<b>-</b>	<b>-</b>
<b>Баланс</b>	<b>1900</b>	<b>7 500 833</b>	<b>6 477 634</b>

Керівник

Дегтирев Олександр Вікторович

Головний бухгалтер

Ряснянський Юрій Миколайович

† Визначається в порядку, встановленому центральним органом виконавчої влади, що реалізує державну політику у сфері статистики.

Підприємство **Державне підприємство "Конструкторське бюро "Південне" ім. М.К. Янгеля"** за ЄДРПОУ  
(найменування)

Дата (рік, місяць, число)

КОДИ		
2017	01	01
14308304		

**Звіт про фінансові результати (Звіт про сукупний дохід)**  
за **Рік 2016** р.

Форма N2 Код за ДКУД **1801003**

**I. ФІНАНСОВІ РЕЗУЛЬТАТИ**

Стаття	Код рядка	За звітний період	За аналогічний період попереднього року
1	2	3	4
Чистий дохід від реалізації продукції (товарів, робіт, послуг)	2000	1 610 314	1 029 308
<i>Чисті зароблені страхові премії</i>	<i>2010</i>	-	-
<i>премії підписані, валова сума</i>	<i>2011</i>	-	-
<i>премії, передані у перестраховання</i>	<i>2012</i>	-	-
<i>зміна резерву незароблених премій, валова сума</i>	<i>2013</i>	-	-
<i>зміна частки перестраховиків у резерві незароблених премій</i>	<i>2014</i>	-	-
Собівартість реалізованої продукції (товарів, робіт, послуг)	2050	( 1 181 858 )	( 826 719 )
<i>Чисті понесені збитки за страховими виплатами</i>	<i>2070</i>	-	-
<b>Валовий:</b>			
прибуток	2090	428 456	202 589
збиток	2095	( - )	( - )
<i>Дохід (витрати) від зміни у резервах довгострокових зобов'язань</i>	<i>2105</i>	-	-
<i>Дохід (витрати) від зміни інших страхових резервів</i>	<i>2110</i>	-	-
<i>зміна інших страхових резервів, валова сума</i>	<i>2111</i>	-	-
<i>зміна частки перестраховиків в інших страхових резервах</i>	<i>2112</i>	-	-
Інші операційні доходи	2120	6 674 816	1 202 659
<i>у тому числі:</i>	<i>2121</i>	-	-
<i>дохід від зміни вартості активів, які оцінюються за справедливою вартістю</i>			
<i>дохід від первісного визнання біологічних активів і сільськогосподарської продукції</i>	<i>2122</i>	-	-
<i>дохід від використання коштів, вивільнених від оподаткування</i>	<i>2123</i>	-	-
Адміністративні витрати	2130	( 87 339 )	( 89 638 )
Витрати на збут	2150	( 35 561 )	( 39 626 )
Інші операційні витрати	2180	( 2 124 796 )	( 579 370 )
<i>у тому числі:</i>	<i>2181</i>	-	-
<i>витрати від зміни вартості активів, які оцінюються за справедливою вартістю</i>			
<i>витрати від первісного визнання біологічних активів і сільськогосподарської продукції</i>	<i>2182</i>	-	-
<b>Фінансовий результат від операційної діяльності:</b>			
прибуток	2190	4 855 576	696 614
збиток	2195	( - )	( - )
Доход від участі в капіталі	2200	-	-
Інші фінансові доходи	2220	81 161	45 530
Інші доходи	2240	18 470	1 305 869
<i>у тому числі:</i>	<i>2241</i>	-	-
<i>дохід від благодійної допомоги</i>			
Фінансові витрати	2250	( 109 961 )	( 395 224 )
Втрати від участі в капіталі	2255	( - )	( - )
Інші витрати	2270	( 541 599 )	( 2 771 438 )
<i>Прибуток (збиток) від впливу інфляції на монетарні статті</i>	<i>2275</i>	-	-

<b>Фінансовий результат до оподаткування:</b>			
прибуток	2290	4 303 647	-
збиток	2295	( - )	( 1 118 649 )
Витрати (дохід) з податку на прибуток	2300	(4 567)	-
Прибуток (збиток) від припиненої діяльності після оподаткування	2305	-	-
<b>Чистий фінансовий результат:</b>			
прибуток	2350	4 299 080	-
збиток	2355	( - )	( 1 118 649 )

## II. СУКУПНИЙ ДОХІД

Стаття	Код рядка	За звітний період	За аналогічний період попереднього року
1	2	3	4
Дооцінка (уцінка) необоротних активів	2400	-	-
Дооцінка (уцінка) фінансових інструментів	2405	-	-
Накопичені курсові різниці	2410	48	10
Частка іншого сукупного доходу асоційованих та спільних підприємств	2415	-	-
Інший сукупний дохід	2445	216	-
<b>Інший сукупний дохід до оподаткування</b>	<b>2450</b>	<b>264</b>	<b>10</b>
Податок на прибуток, пов'язаний з іншим сукупним доходом	2455	-	-
<b>Інший сукупний дохід після оподаткування</b>	<b>2460</b>	<b>264</b>	<b>10</b>
<b>Сукупний дохід (сума рядків 2350, 2355 та 2460)</b>	<b>2465</b>	<b>4 299 344</b>	<b>(1 118 639)</b>

## III. ЕЛЕМЕНТИ ОПЕРАЦІЙНИХ ВИТРАТ

Назва статті	Код рядка	За звітний період	За аналогічний період попереднього року
1	2	3	4
Матеріальні затрати	2500	288 944	352 017
Витрати на оплату праці	2505	602 943	489 428
Відрахування на соціальні заходи	2510	134 041	180 290
Амортизація	2515	23 006	18 667
Інші операційні витрати	2520	568 655	448 224
<b>Разом</b>	<b>2550</b>	<b>1 617 589</b>	<b>1 488 626</b>

## IV. РОЗРАХУНОК ПОКАЗНИКІВ ПРИБУТКОВОСТІ АКЦІЙ


Назва статті	Код рядка	За звітний період	За аналогічний період попереднього року
1	2	3	4
Середньорічна кількість простих акцій	2600	-	-
Скоригована середньорічна кількість простих акцій	2605	-	-
Чистий прибуток (збиток) на одну просту акцію	2610	-	-
Скоригований чистий прибуток (збиток) на одну просту акцію	2615	-	-
Дивіденди на одну просту акцію	2650	-	-

Керівник

Дегтярев Олександр Вікторович

Головний бухгалтер

Ряснянський Юрій Миколайович



**Звіт про рух грошових коштів (за прямим методом)  
за Рік 2016 р.**

Форма №3 Код за ДКУД 1801004

Стаття	Код	За звітний період	За аналогічний період попереднього року
1	2	3	4
<b>I. Рух коштів у результаті операційної діяльності</b>			
Надходження від:			
Реалізації продукції (товарів, робіт, послуг)	3000	53 958	66 413
Повернення податків і зборів	3005	-	-
у тому числі податку на додану вартість	3006	-	-
Цільового фінансування	3010	-	1 128 952
Надходження від отримання субсидій, дотацій	3011	-	-
Надходження авансів від покупців і замовників	3015	1 776 324	3 288 606
Надходження від повернення авансів	3020	1 581	3 495
Надходження від відсотків за залишками коштів на поточних рахунках	3025	6 739	12 326
Надходження від боржників неустойки (штрафів, пені)	3035	479	-
Надходження від операційної оренди	3040	-	-
Надходження від отримання роялті, авторських винагород	3045	-	-
Надходження від страхових премій	3050	-	-
Надходження фінансових установ від повернення позик	3055	-	-
Інші надходження	3095	125 283	75 719
Витрачання на оплату:			
Товарів (робіт, послуг)	3100	( 161 181 )	( 117 032 )
Праці	3105	( 472 844 )	( 380 146 )
Відрахувань на соціальні заходи	3110	( 138 727 )	( 197 910 )
Зобов'язань з податків і зборів	3115	( 310 908 )	( 251 925 )
Витрачання на оплату зобов'язань з податку на прибуток	3116	( - )	( 167 834 )
Витрачання на оплату зобов'язань з податку на додану вартість	3117	( 3 )	( 1 690 )
Витрачання на оплату зобов'язань з інших податків і зборів	3118	( 310 905 )	( 82 401 )
Витрачання на оплату авансів	3135	( 1 054 242 )	( 1 064 784 )
Витрачання на оплату повернення авансів	3140	( 842 )	( 1 798 )
Витрачання на оплату цільових внесків	3145	( - )	( - )
Витрачання на оплату зобов'язань за страховими контрактами	3150	( - )	( - )
Витрачання фінансових установ на надання позик	3155	( - )	( - )
Інші витрачання	3190	( 248 573 )	( 894 261 )
<b>Чистий рух коштів від операційної діяльності</b>	<b>3195</b>	<b>-422 953</b>	<b>1 667 655</b>
<b>II. Рух коштів у результаті інвестиційної діяльності</b>			
Надходження від реалізації:			
фінансових інвестицій	3200	-	-
необоротних активів	3205	-	-
Надходження від отриманих:			
відсотків	3215	-	-
дивідендів	3220	-	-
Надходження від деривативів	3225	-	-
Надходження від погашення позик	3230	451	392
Надходження від вибуття дочірнього підприємства та іншої господарської одиниці	3235	-	-
Інші надходження	3250	-	-

Витрачання на придбання: фінансових інвестицій	3255	( - )	( - )
необоротних активів	3260	( 14 721 )	( 18 009 )
Виплати за деривативами	3270	( - )	( - )
Витрачання на надання позик	3275	( 610 )	( 685 )
Витрачання на придбання дочірнього підприємства та іншої господарської одиниці	3280	-	-
Інші платежі	3290	( - )	( 113 284 )
<b>Чистий рух коштів від інвестиційної діяльності</b>	<b>3295</b>	<b>-14 880</b>	<b>-131 586</b>
<b>III. Рух коштів у результаті фінансової діяльності</b>			
Надходження від: Власного капіталу	3300	-	-
Отримання позик	3305	-	-
Надходження від продажу частки в дочірньому підприємстві	3310	-	-
Інші надходження	3340	-	-
Витрачання на: Викуп власних акцій	3345	( - )	( - )
Погашення позик	3350	-	-
Сплату дивідендів	3355	( - )	( - )
Витрачання на сплату відсотків	3360	( - )	( 395 224 )
Витрачання на сплату заборгованості з фінансової оренди	3365	( - )	( - )
Витрачання на придбання частки в дочірньому підприємстві	3370	-	-
Витрачання на виплати неконтрольованим часткам у дочірніх підприємствах	3375	( - )	( - )
Інші платежі	3390	( - )	( - )
<b>Чистий рух коштів від фінансової діяльності</b>	<b>3395</b>	<b>-</b>	<b>-395 224</b>
<b>Чистий рух грошових коштів за звітний період</b>	<b>3400</b>	<b>-437 833</b>	<b>1 140 845</b>
Залишок коштів на початок року	3405	2 702 729	1 082 678
Вплив зміни валютних курсів на залишок коштів	3410	171 622	479 206
Залишок коштів на кінець року	3415	2 436 518	2 702 729

Керівник

Дегтярев Олександр Вікторович

Головний бухгалтер

Ряснянський Юрій Миколайович





1	2	3	4	5	6	7	8	9	10
Сума чистого прибутку на матеріальне заохочення	4225	-	-	-	-	-	-	-	-
<b>Внески учасників:</b> Внески до капіталу	4240	-	-	-	-	-	-	-	-
Погашення заборгованості з капіталу	4245	-	-	-	-	-	-	-	-
<b>Вилучення капіталу:</b> Викуп акцій (часток)	4260	-	-	-	-	-	-	-	-
Перепродаж викуплених акцій (часток)	4265	-	-	-	-	-	-	-	-
Анулювання викуплених акцій (часток)	4270	-	-	-	-	-	-	-	-
Вилучення частки в капіталі	4275	-	-	-	-	-	-	-	-
Зменшення номінальної вартості акцій	4280	-	-	-	-	-	-	-	-
Інші зміни в капіталі	4290	-	-	-	-	-	-	-	-
Придбання (продаж) неконтрольованої частки в дочірньому підприємстві	4291	-	-	-	-	-	-	-	-
<b>Разом змін у капіталі</b>	<b>4295</b>	-	-	264	-	4 030 102	-	-	4 030 366
<b>Залишок на кінець року</b>	<b>4300</b>	134 995	14 242	16 094	-	872 907	-	-	1 038 238

Керівник

Дегтярев Олександр Вікторович

Головний бухгалтер

Ряснянський Юрій Миколайович





ЗАТВЕРДЖЕНО

Наказ Міністерства фінансів України

29.11.2000 N 302 (у редакції наказу Міністерства фінансів України

від 28.10.2003 N 602)

Підприємство **Державне підприємство "Конструкторське бюро "Південне" ім. М.К. Янгеля"**  
 Територія **ДНІПРОПЕТРОВСЬКА**  
 Орган державного управління **Державне космічне агентство України**  
 Організаційно-правова форма господарювання **Державне підприємство**  
 Вид економічної діяльності **Дослідження й експериментальні розробки в галузі інших природничих і технічних наук**  
 Одиниця виміру: **тис.грн.**

Дата (рік, місяць, число)  
 за ЄДРПОУ  
 за КОАТУУ  
 за СПОДУ  
 за КОПФГ  
 за КВЕД

Коди		
2016	12	31
		14308304
		1210137800
		30524
		140
		72.19

**ПРИМІТКИ ДО РІЧНОЇ ФІНАНСОВОЇ ЗВІТНОСТІ**

за 2016 рік

Форма №5

Код за ДКУД

**1801008**

**I. Нематеріальні активи**

Групи нематеріальних активів	Код рядка	Залишок на початок року		Надійшло за рік	Переоцінка (дооцінка +, уцінка -)		Вибуло за рік		Нараховано амортизації за рік	Втрати від зменшення корисності за рік	Інші зміни за рік		Залишок на кінець року	
		первісна (переоцінена) вартість	накопичена амортизація		первісної (переоціненої) вартості	накопиченої амортизації	первісна (переоцінена) вартість	накопичена амортизація			первісної (переоціненої) вартості	накопиченої амортизації	первісна (переоцінена) вартість	накопичена амортизація
1	2	3	4	5	6	7	8	9	10	11	12	13	14	15
Права користування природними ресурсами	010	-	-	-	-	-	-	-	-	-	-	-	-	-
Права користування майном	020	-	-	-	-	-	-	-	-	-	-	-	-	-
Права на комерційні позначення	030	3	2	-	-	-	-	-	-	-	-	-	3	2
Права на об'єкти промислової власності	040	94	45	2344	-	-	-	-	279	-	-	-	2438	324
Авторське право та суміжні з ним права	050	410	374	-	-	-	-	-	7	-	-	-	410	381
	060	-	-	-	-	-	-	-	-	-	-	-	-	-
Інші нематеріальні активи	070	15452	795	149	-	-	-	-	76	-	-	-	15601	871
Разом	080	15959	1216	2493	-	-	-	-	362	-	-	-	18452	1578
Гудвіл	090	-	-	-	-	-	-	-	-	-	-	-	-	-

Із рядка 080 графа 14 вартість нематеріальних активів, щодо яких існує обмеження права власності

(081) - \_\_\_\_\_

вартість оформлених у заставу нематеріальних активів

(082) - \_\_\_\_\_

вартість створених підприємством нематеріальних активів

(083) 2297

Із рядка 080 графа 5 вартість нематеріальних активів, отриманих за рахунок цільових асигнувань

(084) - \_\_\_\_\_

Із рядка 080 графа 15 накопичена амортизація нематеріальних активів, щодо яких існує обмеження права власності

(085) - \_\_\_\_\_

## II. Основні засоби

Групи основних засобів	Код рядка	Залишок на початок року		Надійшло за рік	Переоцінка (дооцінка +, уцінка -)		Вибуло за рік		Нараховано амортизації за рік	Втрати від зменшення корисності	Інші зміни за рік		Залишок на кінець року		у тому числі			
		первісна (переоцінена) вартість	знос		первісної (переоціненої) вартості	зносу	первісна (переоцінена) вартість	знос			первісної (переоціненої) вартості	знос	первісна (переоцінена) вартість	знос	одержані за фінансовою орендою		передані в оперативну оренду	
															первісна (переоцінена) вартість	знос	первісна (переоцінена) вартість	знос
1	2	3	4	5	6	7	8	9	10	11	12	13	14	15	16	17	18	19
Земельні ділянки	100	-	-	-	-	-	-	-	-	-	-	-	-	-	-	-	-	-
Інвестиційна нерухомість	105	94	60	-	-	-	-	-	2	-	5	4	99	66	-	-	99	66
Капітальні витрати на поліпшення земель	110	-	-	-	-	-	-	-	-	-	-	-	-	-	-	-	-	-
Будинки, споруди та передавальні пристрої	120	173462	103312	7977	-	-	227	210	5540	-	-5	-4	181207	108638	-	-	-	-
Машини та обладнання	130	36067	25961	11495	-	-	173	172	4613	-	-	-	47389	30402	-	-	-	-
Транспортні засоби	140	11198	6283	2216	-	-	12	12	1035	-	-	-	13402	7306	-	-	-	-
Інструменти, прилади, інвентар (меблі)	150	15947	9336	954	-	-	385	384	1277	-	-	-	16516	10229	-	-	-	-
Тварини	160	-	-	-	-	-	-	-	-	-	-	-	-	-	-	-	-	-
Багаторічні насадження	170	339	172	-	-	-	-	-	32	-	-	-	339	204	-	-	-	-
Інші основні засоби	180	15561	10704	534	-	-	151	151	549	-	-	-	15944	11102	-	-	-	-
Бібліотечні фонди	190	265	265	-	-	-	2	2	-	-	-	-	263	263	-	-	-	-
Малопінні необоротні матеріальні активи	200	16652	16652	9596	-	-	1341	1341	9596	-	-	-	24907	24907	-	-	-	-
Тимчасові (нетитульні) споруди	210	-	-	-	-	-	-	-	-	-	-	-	-	-	-	-	-	-
Природні ресурси	220	-	-	-	-	-	-	-	-	-	-	-	-	-	-	-	-	-
Інвентарна тара	230	-	-	-	-	-	-	-	-	-	-	-	-	-	-	-	-	-
Предмети прокату	240	-	-	-	-	-	-	-	-	-	-	-	-	-	-	-	-	-
Інші необоротні матеріальні активи	250	-	-	-	-	-	-	-	-	-	-	-	-	-	-	-	-	-
<b>Разом</b>	<b>260</b>	<b>269585</b>	<b>172745</b>	<b>32772</b>	<b>-</b>	<b>-</b>	<b>2291</b>	<b>2272</b>	<b>22644</b>	<b>-</b>	<b>-</b>	<b>-</b>	<b>300066</b>	<b>193117</b>	<b>-</b>	<b>-</b>	<b>99</b>	<b>66</b>

Із рядка 260 графа 14 вартість основних засобів, щодо яких існують передбачені чинним законодавством обмеження права власності вартість оформлених у заставу основних засобів  
 залишкова вартість основних засобів, що тимчасово не використовуються (консервація, реконструкція тощо)  
 первісна (переоцінена) вартість повністю амортизованих основних засобів  
 основні засоби орендованих цілісних майнових комплексів

(261) -  
 (262) -  
 (263) -  
 (264) 61575  
 (2641) -  
 (265) -

Із рядка 260 графа 8 вартість основних засобів, призначених для продажу  
 залишкова вартість основних засобів, утрачених унаслідок надзвичайних подій

(2651) -  
 (266) -

Із рядка 260 графа 5 вартість основних засобів, придбаних за рахунок цільового фінансування  
 Вартість основних засобів, що взяті в операційну оренду

(266) -  
 (267) 919

Із рядка 260 графа 15 знос основних засобів, щодо яких існують обмеження права власності

(268) -

Із рядка 105 графа 14 вартість інвестиційної нерухомості, оціненої за справедливою вартістю

(269) -

### III. Капітальні інвестиції

Найменування показника	Код рядка	За рік	На кінець року
1	2	3	4
Капітальне будівництво	280	1808	2475
Придбання (виготовлення) основних засобів	290	2256	744
Придбання (виготовлення) інших необоротних матеріальних активів	300	10125	2077
Придбання (створення) нематеріальних активів	310	2351	7
Придбання (виращування) довгострокових біологічних активів	320	-	-
Інші	330	-	-
Разом	340	16540	5303

Із рядка 340 графа 3 капітальні інвестиції в інвестиційну нерухомість  
 фінансові витрати, включені до капітальних інвестицій

(341)

(342)

### IV. Фінансові інвестиції

Найменування показника	Код рядка	За рік	На кінець року	
			довгострокові	поточні
1	2	3	4	5
<b>А. Фінансові інвестиції за методом участі в капіталі в:</b>				
асоційовані підприємства	350	-	-	-
дочірні підприємства	360	-	-	-
спільну діяльність	370	-	-	-
<b>Б. Інші фінансові інвестиції в:</b>				
частки і паї у статутному капіталі інших підприємств	380	48	27673	-
акції	390	-	-	-
облігації	400	-	-	-
інші	410	-	-	-
Разом (розд.А + розд.Б)	420	48	27673	-

З рядка 1035 гр. 4 Балансу (Звіту про фінансовий стан)

Інші довгострокові фінансові інвестиції відображені:

за собівартістю	(421)	27673
за справедливою вартістю	(422)	-
за амортизованою собівартістю	(423)	-

З рядка 1160 гр. 4 Балансу (Звіту про фінансовий стан)

Поточні фінансові інвестиції відображені:

за собівартістю	(424)	-
за справедливою вартістю	(425)	-
за амортизованою собівартістю	(426)	-

### V. Доходи і витрати

Найменування показника	Код рядка	Доходи	Витрати
1	2	3	4
<b>А. Інші операційні доходи і витрати</b>			
Операційна оренда активів	440	-	-
Операційна курсова різниця	450	315286	125141
Реалізація інших оборотних активів	460	1119	936
Штрафи, пені, неустойки	470	479	123
Утримання об'єктів житлово-комунального і соціально-культурного призначення	480	-	-
Інші операційні доходи і витрати	490	6357932	1998596
у тому числі: відрахування до резерву сумнівних боргів	491	X	22431
непродуктивні витрати і втрати	492	X	-
<b>Б. Доходи і витрати від участі в капіталі за інвестиціями в:</b>			
асоційовані підприємства	500	-	-
дочірні підприємства	510	-	-
спільну діяльність	520	-	-
<b>В. Інші фінансові доходи і витрати</b>			
Дивіденди	530	-	x
Проценти	540	x	109961
Фінансова оренда активів	550	-	-
Інші фінансові доходи і витрати	560	81161	-
<b>Г. Інші доходи і витрати</b>			
Реалізація фінансових інвестицій	570	-	-
Доходи від об'єднання підприємств	580	-	-
Результат оцінки корисності	590	-	-
Неопераційна курсова різниця	600	-	541580
Безоплатно одержані активи	610	17538	x
Списання необоротних активів	620	x	19
Інші доходи і витрати	630	932	-

Товарообмінні (бартерні) операції з продукцією (товарами, роботами, послугами)

(631) - \_\_\_\_\_

Частка доходу від реалізації продукції (товарів, робіт, послуг) за товарообмінними

(бартерними) контрактами з пов'язаними сторонами

(632) - \_\_\_\_\_ %

Із рядків 540-560 гр. 4 фінансові витрати, уключені до собівартості активів

(633) - \_\_\_\_\_

### VI. Грошові кошти

Найменування показника	Код рядка	На кінець року
1	2	3
Готівка	640	63
Поточний рахунок у банку	650	2302300
Інші рахунки в банку (акредитиви, чекові книжки)	660	134155
Грошові кошти в дорозі	670	-
Еквіваленти грошових коштів	680	-
<b>Разом</b>	<b>690</b>	<b>2436518</b>

3 рядка 1090 гр. 4 Балансу (Звіту про фінансовий стан) Грошові кошти, використання яких обмежено (691) - \_\_\_\_\_

### VII. Забезпечення і резерви

Види забезпечень і резервів	Код рядка	Залишок на початок року	Збільшення за звіт. рік		Використано у звітному році	Сторновано невикористану суму у звітному році	Сума очікуваного відшкодування витрат іншою стороною, що врахована при оцінці забезпечення	Залишок на кінець року
			нараховано (створено)	додаткові відрахування				
1	2	3	4	5	6	7	8	9
Забезпечення на виплату відпусток працівникам	710	7126	60794	-	58852	-	-	9068
Забезпечення наступних витрат на додаткове пенсійне забезпечення	720	-	-	-	-	-	-	-
Забезпечення наступних витрат на виконання гарантійних зобов'язань	730	-	-	-	-	-	-	-
Забезпечення наступних витрат на реструктуризацію	740	-	-	-	-	-	-	-
Забезпечення наступних витрат на виконання зобов'язань щодо обтяжливих контрактів	750	-	-	-	-	-	-	-
	760	-	-	-	-	-	-	-
	770	-	-	-	-	-	-	-
Резерв сумнівних боргів	775	-	22431	-	-	-	-	22431
<b>Разом</b>	<b>780</b>	<b>7126</b>	<b>83225</b>	<b>-</b>	<b>58852</b>	<b>-</b>	<b>-</b>	<b>31499</b>

### VIII. Запаси

Найменування показника	Код рядка	Балансова вартість на кінець року	Переоцінка за рік	
			збільшення чистої вартості реалізації *	уцінка
1	2	3	4	5
Сировина і матеріали	800	29418	-	-
Купівельні напівфабрикати та комплектуючі вироби	810	21068	-	-
Паливо	820	54630	-	-
Тара і тарні матеріали	830	6	-	-
Будівельні матеріали	840	10540	-	-
Запасні частини	850	3648	-	-
Матеріали сільськогосподарського призначення	860	-	-	-
Поточні біологічні активи	870	-	-	-
Малоцінні та швидкозношувані предмети	880	927	-	-
Незавершене виробництво	890	1507677	-	-
Готова продукція	900	-	-	-
Товари	910	947	-	-
<b>Разом</b>	<b>920</b>	<b>1628861</b>	<b>-</b>	<b>-</b>

Із рядка 920 графа 3 Балансова вартість запасів:

відображених за чистою вартістю реалізації  
переданих у переробку  
оформлених в заставу  
переданих на комісію

(921)

-

(922)

-

(923)

-

(924)

-

Активи на відповідальному зберіганні (позабалансовий рахунок 02)

(925)

203852

З рядка 1200 гр. 4 Балансу (Звіту про фінансовий стан) запаси, призначені для продажу

(926)

-

\* визначається за п. 28 Положення (стандарту) бухгалтерського обліку 9 "Запаси".

### IX. Дебіторська заборгованість

Найменування показника	Код рядка	Всього на кінець року	у т.ч. за строками непогашення		
			до 12 місяців	від 12 до 18 місяців	від 18 до 36 місяців
1	2	3	4	5	6
Дебіторська заборгованість за товари, роботи, послуги	940	352862	327773	2143	22946
Інша поточна дебіторська заборгованість	950	153964	153964	-	-

Списано у звітному році безнадійної дебіторської заборгованості  
Із рядків 940 і 950 графа 3 заборгованість з пов'язаними сторонами

(951) 1737025  
(952) -

### X. Нестачі і втрати від псування цінностей

Найменування показника	Код рядка	Сума
1	2	3
Виявлено (списано) за рік нестачі і втрат	960	-
Визнано заборгованістю винних осіб у звітному році	970	-
Сума нестачі і втрат, остаточне рішення щодо винуватців, за якими на кінець року не прийнято (позабалансовий рахунок 072)	980	-

### XI. Будівельні контракти

Найменування показника	Код рядка	Сума
1	2	3
Дохід за будівельними контрактами за звітний рік	1110	-
Заборгованість на кінець звітного року:		
валова замовників	1120	-
валова замовникам	1130	-
з авансів отриманих	1140	-
Сума затриманих коштів на кінець року	1150	-
Вартість виконаних субпідрядниками робіт за незавершеними будівельними контрактами	1160	-

## XII. Податок на прибуток

Найменування показника	Код рядка	Сума
1	2	3
Поточний податок на прибуток	1210	-
Відстрочені податкові активи: на початок звітнього року	1220	-
на кінець звітнього року	1225	-
Відстрочені податкові зобов'язання: на початок звітнього року	1230	-
на кінець звітнього року	1235	4567
Включено до Звіту про фінансові результати - усього	1240	4567
у тому числі:		
поточний податок на прибуток	1241	-
зменшення (збільшення) відстрочених податкових активів	1242	-
збільшення (зменшення) відстрочених податкових зобов'язань	1243	4567
Відображено у складі власного капіталу - усього	1250	-
у тому числі:		
поточний податок на прибуток	1251	-
зменшення (збільшення) відстрочених податкових активів	1252	-
збільшення (зменшення) відстрочених податкових зобов'язань	1253	-

## XIII. Використання амортизаційних відрахувань

Найменування показника	Код рядка	Сума
1	2	3
Нараховано за звітний рік	1300	23006
Використано за рік - усього	1310	16540
в тому числі на:		
будівництво об'єктів	1311	1808
придбання (виготовлення) та поліпшення основних засобів	1312	2256
з них машини та обладнання	1313	499
придбання (створення) нематеріальних активів	1314	2351
погашення отриманих на капітальні інвестиції позик	1315	-
Придбання (виготовлення) інших необоротних матеріальних активів	1316	10125
	1317	-



#### XIV. Біологічні активи

Групи біологічних активів	Код рядка	Обліковуються за первісною вартістю										Обліковуються за справедливою вартістю				
		залишок на початок року		надійшло за рік	вибуло за рік		нараховано амортизації за рік	втрати від зменшення корисності	вигоди від відновлення корисності	залишок на кінець року		залишок на початок року	надійшло за рік	зміни вартості за рік	вибуло за рік	залишок на кінець року
		первісна вартість	накопичена амортизація		первісна вартість	накопичена амортизація				первісна вартість	накопичена амортизація					
1	2	3	4	5	6	7	8	9	10	11	12	13	14	15	16	17
Довгострокові біологічні активи – усього в тому числі:	1410	-	-	-	-	-	-	-	-	-	-	-	-	-	-	-
робоча худоба	1411	-	-	-	-	-	-	-	-	-	-	-	-	-	-	-
продуктивна худоба	1412	-	-	-	-	-	-	-	-	-	-	-	-	-	-	-
багаторічні насадження	1413	-	-	-	-	-	-	-	-	-	-	-	-	-	-	-
	1414	-	-	-	-	-	-	-	-	-	-	-	-	-	-	-
інші довгострокові біологічні активи	1415	-	-	-	-	-	-	-	-	-	-	-	-	-	-	-
Поточні біологічні активи – усього в тому числі:	1420	-	x	-	-	x	x	-	-	-	x	-	-	-	-	-
тварини на вирощуванні та відгодівлі	1421	-	x	-	-	x	x	-	-	-	x	-	-	-	-	-
біологічні активи в стані біологічних перетворень (крім тварин на вирощуванні та відгодівлі)	1422	-	x	-	-	x	x	-	-	-	x	-	-	-	-	-
	1423	-	x	-	-	x	x	-	-	-	x	-	-	-	-	-
інші поточні біологічні активи	1424	-	x	-	-	x	x	-	-	-	x	-	-	-	-	-
Разом	1430	-	-	-	-	-	-	-	-	-	-	-	-	-	-	-

Із рядка 1430 графа 5 і графа 14 вартість біологічних активів, придбаних за рахунок цільового фінансування

Із рядка 1430 графа 6 і графа 16 залишкова вартість довгострокових біологічних активів, первісна вартість поточних біологічних активів і справедлива вартість біологічних активів, утрачених унаслідок надзвичайних подій

Із рядка 1430 графа 11 і графа 17 балансова вартість біологічних активів, щодо яких існують передбачені законодавством обмеження права власності

(1431) - \_\_\_\_\_

(1432) - \_\_\_\_\_

(1433) - \_\_\_\_\_

**XV. Фінансові результати від первісного визнання та реалізації сільськогосподарської продукції та додаткових біологічних активів**

Найменування показника	Код рядка	Вартість первісного визнання	Витрати, пов'язані з біологічними перетвореннями	Результат від первісного визнання		Уцінка	Виручка від реалізації	Собівартість реалізації	Фінансовий результат (прибуток +, збиток -) від	
				дохід	витрати				реалізації	первісного визнання та реалізації
1	2	3	4	5	6	7	8	9	10	11
<b>Продукція та додаткові біологічні активи рослинництва - усього</b>	1500	-	-	-	( - )	-	-	-	-	-
у тому числі:										
зернові і зернобобові	1510	-	( - )	-	( - )	-	-	( - )	-	-
з них:										
пшениця	1511	-	( - )	-	( - )	-	-	( - )	-	-
соя	1512	-	( - )	-	( - )	-	-	( - )	-	-
соняшник	1513	-	( - )	-	( - )	-	-	( - )	-	-
ріпак	1514	-	( - )	-	( - )	-	-	( - )	-	-
цукрові буряки (фабричні)	1515	-	( - )	-	( - )	-	-	( - )	-	-
картопля	1516	-	( - )	-	( - )	-	-	( - )	-	-
плоди (зерняткові, кісточкові)	1517	-	( - )	-	( - )	-	-	( - )	-	-
інша продукція рослинництва	1518	-	( - )	-	( - )	-	-	( - )	-	-
додаткові біологічні активи рослинництва	1519	-	( - )	-	( - )	-	-	( - )	-	-
<b>Продукція та додаткові біологічні активи тваринництва - усього</b>	1520	-	( - )	-	( - )	-	-	( - )	-	-
у тому числі:										
приріст живої маси – усього	1530	-	( - )	-	( - )	-	-	( - )	-	-
з нього:										
великої рогатої худоби	1531	-	( - )	-	( - )	-	-	( - )	-	-
свиней	1532	-	( - )	-	( - )	-	-	( - )	-	-
молоко	1533	-	( - )	-	( - )	-	-	( - )	-	-
вовна	1534	-	( - )	-	( - )	-	-	( - )	-	-
яйця	1535	-	( - )	-	( - )	-	-	( - )	-	-
інша продукція тваринництва	1536	-	( - )	-	( - )	-	-	( - )	-	-
додаткові біологічні активи тваринництва	1537	-	( - )	-	( - )	-	-	( - )	-	-
продукція рибництва	1538	-	( - )	-	( - )	-	-	( - )	-	-
	1539	-	( - )	-	( - )	-	-	( - )	-	-
<b>Сільськогосподарська продукція та додаткові біологічні активи - разом</b>	1540	-	( - )	-	( - )	-	-	( - )	-	-

Керівник

Дегтярев Олександр Вікторович

Головний бухгалтер

Ряснянський Юрій Миколайович



Додаток 1  
до Положення (стандарту) бухгалтерського обліку  
29 "Фінансова звітність за сегментами"

Дата (рік, місяць, число)  
за ЄДРПОУ  
за КОАТУУ  
за СПОДУ  
за КОПФГ  
за КВЕД  
Контрольна сума

Коди		
2016	12	31
14308304		
1210137800		
30524		
140		
72.19		

Підприємство Державне підприємство "Конструкторське бюро "Південне" ім. М.К. Янгеля"  
Територія ДНІПРОПЕТРОВСЬКА  
Орган державного управління Державне космічне агентство України  
Організаційно-правова форма господарювання Державне підприємство  
Вид економічної діяльності Дослідження й експериментальні розробки в галузі інших природничих і технічних наук  
Одиниця виміру: тис.грн.

**ДОДАТОК ДО ПРИМІТОК ДО РІЧНОЇ ФІНАНСОВОЇ ЗВІТНОСТІ**  
**"Інформація за сегментами"**  
за 2016 рік

Форма № 6

Код за ДКУД

1801009

**I. Показники пріоритетних звітних господарський сегментів**  
(господарський, географічний виробничий, географічний збутовий)

Найменування показника	Код ряд-ка	Найменування звітних сегментів												Нерозподілені статті		Усього		
		Наукові роботи в області космічної діяльності												Звітний рік	Минулий рік	Звітний рік	Минулий рік	
		Звітний рік	Минулий рік	Звітний рік	Минулий рік	Звітний рік	Минулий рік	Звітний рік	Минулий рік	Звітний рік	Минулий рік	Звітний рік	Минулий рік					
1	2	3	4	5	6	7	8	9	10	11	12	13	14	15	16	17	18	
<b>I. Доходи звітних сегментів:</b>																		
Доходи від операційної діяльності звітних сегментів	010	8285130	2231967	-	-	-	-	-	-	-	-	-	-	-	-	8285130	2231967	
з них:	011	1610314	1029308	-	-	-	-	-	-	-	-	-	-	-	-	1610314	1029308	
доходи від реалізації продукції (товарів, робіт, послуг):																		
зовнішнім покупцям																		
іншим звітним сегментам	012	-	-	-	-	-	-	-	-	-	-	-	-	-	-	-	-	
інші операційні доходи	013	6674816	1202659	-	-	-	-	-	-	-	-	-	-	-	-	6674816	1202659	
Фінансові доходи звітних сегментів	020	81161	45530	-	-	-	-	-	-	-	-	-	-	-	-	81161	45530	
з них:																		
доходи від участі в капіталі, які безпосередньо стосуються звітного сегмента	021	-	-	-	-	-	-	-	-	-	-	-	-	-	-	-	-	
інші фінансові доходи	022	81161	45530	-	-	-	-	-	-	-	-	-	-	-	-	81161	45530	
інші доходи	030	18470	1305869	-	-	-	-	-	-	-	-	-	-	-	-	18470	1305869	

1	2	3	4	5	6	7	8	9	10	11	12	13	14	15	16	17	18
<b>Усього доходів звітних сегментів</b>	<b>040</b>	8384761	3583366	-	-	-	-	-	-	-	-	-	-	-	-	8384761	3583366
Нерозподілені доходи	050	x	x	x	x	x	x	x	x	x	x	x	x	-	-	-	-
з них:																	
доходи від операційної діяльності	051	x	x	x	x	x	x	x	x	x	x	x	x	-	-	-	-
фінансові доходи	052	x	x	x	x	x	x	x	x	x	x	x	x	-	-	-	-
Вирахування доходів від реалізації продукції (товарів, робіт, послуг) іншим звітним сегментам	060	-	-	-	-	-	-	-	-	-	-	-	-	-	-	-	-
<b>Усього доходів підприємства (р. 040 + р. 050 - р. 060)</b>	<b>070</b>	8384761	3583366	-	-	-	-	-	-	-	-	-	-	-	-	8384761	3583366
<b>2. Витрати звітних сегментів:</b>																	
Витрати операційної діяльності	080	1181858	826719	-	-	-	-	-	-	-	-	-	-	-	-	1181858	826719
з них:																	
собівартість реалізованої продукції (товарів, робіт, послуг):																	
зовнішнім покупцям	081	1181858	826719	-	-	-	-	-	-	-	-	-	-	-	-	1181858	826719
іншим звітним сегментам	082	-	-	-	-	-	-	-	-	-	-	-	-	-	-	-	-
Адміністративні витрати	090	87339	89638	-	-	-	-	-	-	-	-	-	-	-	-	87339	89638
Витрати на збут	100	35561	39626	-	-	-	-	-	-	-	-	-	-	-	-	35561	39626
Інші операційні витрати	110	2124796	579370	-	-	-	-	-	-	-	-	-	-	-	-	2124796	579370
Фінансові витрати звітних сегментів	120	109961	395224	-	-	-	-	-	-	-	-	-	-	-	-	109961	395224
з них:																	
втрати від участі в капіталі, які безпосередньо можна віднести до звітного сегмента	121	-	-	-	-	-	-	-	-	-	-	-	-	-	-	-	-
фінансові витрати	122	109961	395224	-	-	-	-	-	-	-	-	-	-	-	-	109961	395224
Інші витрати	130	541599	2771438	-	-	-	-	-	-	-	-	-	-	-	-	541599	2771438
<b>Усього витрат звітних сегментів</b>	<b>140</b>	4081114	4702015	-	-	-	-	-	-	-	-	-	-	-	-	4081114	4702015
Нерозподілені витрати	150	x	x	x	x	x	x	x	x	x	x	x	x	4567	-	4567	-
з них:																	
адміністративні, збутові та інші витрати операційної діяльності, не розподілені на звітні сегменти	151	x	x	x	x	x	x	x	x	x	x	x	x	-	-	-	-
фінансові витрати	152	x	x	x	x	x	x	x	x	x	x	x	x	-	-	-	-
податок на прибуток	154	x	x	x	x	x	x	x	x	x	x	x	x	4567	-	4567	-

1	2	3	4	5	6	7	8	9	10	11	12	13	14	15	16	17	18
Вирахування собівартості реалізованої продукції (товарів, робіт, послуг) іншим звітним сегментам	160	-	-	-	-	-	-	-	-	-	-	-	-	-	-	-	-
<b>Усього витрат підприємства (р. 140 + р. 150 - р. 160)</b>	<b>170</b>	<b>4081114</b>	<b>4702015</b>	<b>-</b>	<b>-</b>	<b>-</b>	<b>-</b>	<b>-</b>	<b>-</b>	<b>-</b>	<b>-</b>	<b>-</b>	<b>-</b>	<b>4567</b>	<b>-</b>	<b>4085681</b>	<b>4702015</b>
<b>3. Фінансовий результат діяльності сегмента (р. 040 - р. 140)</b>	<b>180</b>	<b>4303647</b>	<b>-1118649</b>	<b>-</b>	<b>-</b>	<b>-</b>	<b>-</b>	<b>-</b>	<b>-</b>	<b>-</b>	<b>-</b>	<b>-</b>	<b>-</b>	<b>-</b>	<b>-</b>	<b>4303647</b>	<b>-1118649</b>
<b>4. Фінансовий результат діяльності підприємства (р. 070 - р. 170)</b>	<b>190</b>	<b>4303647</b>	<b>-1118649</b>	<b>-</b>	<b>-</b>	<b>-</b>	<b>-</b>	<b>-</b>	<b>-</b>	<b>-</b>	<b>-</b>	<b>-</b>	<b>-</b>	<b>-4567</b>	<b>-</b>	<b>4299080</b>	<b>-1118649</b>
<b>5. Активи звітних сегментів</b>	<b>200</b>	<b>6477634</b>	<b>7500833</b>	<b>-</b>	<b>-</b>	<b>-</b>	<b>-</b>	<b>-</b>	<b>-</b>	<b>-</b>	<b>-</b>	<b>-</b>	<b>-</b>	<b>-</b>	<b>-</b>	<b>6477634</b>	<b>7500833</b>
з них:																	
Необоротні активи	201	175276	165620	-	-	-	-	-	-	-	-	-	-	-	-	175276	165620
Оборотні активи	202	6302358	7335213	-	-	-	-	-	-	-	-	-	-	-	-	6302358	7335213
	203	-	-	-	-	-	-	-	-	-	-	-	-	-	-	-	-
	204	-	-	-	-	-	-	-	-	-	-	-	-	-	-	-	-
	205	-	-	-	-	-	-	-	-	-	-	-	-	-	-	-	-
<b>Нерозподілені активи</b>	<b>220</b>	<b>x</b>	<b>x</b>	<b>x</b>	<b>x</b>	<b>x</b>	<b>x</b>	<b>x</b>	<b>x</b>	<b>x</b>	<b>x</b>	<b>x</b>	<b>x</b>	<b>-</b>	<b>-</b>	<b>-</b>	<b>-</b>
з них:																	
	221	x	x	x	x	x	x	x	x	x	x	x	x	-	-	-	-
	222	x	x	x	x	x	x	x	x	x	x	x	x	-	-	-	-
	223	x	x	x	x	x	x	x	x	x	x	x	x	-	-	-	-
	224	x	x	x	x	x	x	x	x	x	x	x	x	-	-	-	-
<b>Усього активів підприємства</b>	<b>230</b>	<b>6477634</b>	<b>7500833</b>	<b>-</b>	<b>-</b>	<b>-</b>	<b>-</b>	<b>-</b>	<b>-</b>	<b>-</b>	<b>-</b>	<b>-</b>	<b>-</b>	<b>-</b>	<b>-</b>	<b>6477634</b>	<b>7500833</b>
<b>6. Зобов'язання звітних сегментів</b>	<b>240</b>	<b>5434829</b>	<b>10492961</b>	<b>-</b>	<b>-</b>	<b>-</b>	<b>-</b>	<b>-</b>	<b>-</b>	<b>-</b>	<b>-</b>	<b>-</b>	<b>-</b>	<b>-</b>	<b>-</b>	<b>5434829</b>	<b>10492961</b>
з них:																	
Довгострокові зобов'	242	-	6240173	-	-	-	-	-	-	-	-	-	-	-	-	-	6240173
Поточні зобов'язання	243	5434829	4252788	-	-	-	-	-	-	-	-	-	-	-	-	5434829	4252788
	244	-	-	-	-	-	-	-	-	-	-	-	-	-	-	-	-
<b>Нерозподілені зобов'язання</b>	<b>260</b>	<b>x</b>	<b>x</b>	<b>x</b>	<b>x</b>	<b>x</b>	<b>x</b>	<b>x</b>	<b>x</b>	<b>x</b>	<b>x</b>	<b>x</b>	<b>x</b>	<b>4567</b>	<b>-</b>	<b>4567</b>	<b>-</b>
з них:																	
Відстрочені податкові зобов'язання	261	x	x	x	x	x	x	x	x	x	x	x	x	4567	-	4567	-
	262	x	x	x	x	x	x	x	x	x	x	x	x	-	-	-	-
	263	x	x	x	x	x	x	x	x	x	x	x	x	-	-	-	-
	264	x	x	x	x	x	x	x	x	x	x	x	x	-	-	-	-
<b>Усього зобов'язань підприємства (р. 240 + р. 260)</b>	<b>270</b>	<b>5434829</b>	<b>10492961</b>	<b>-</b>	<b>-</b>	<b>-</b>	<b>-</b>	<b>-</b>	<b>-</b>	<b>-</b>	<b>-</b>	<b>-</b>	<b>-</b>	<b>4567</b>	<b>-</b>	<b>5439396</b>	<b>10492961</b>
<b>7. Капітальні інвестиції</b>	<b>280</b>	<b>16540</b>	<b>17705</b>	<b>-</b>	<b>-</b>	<b>-</b>	<b>-</b>	<b>-</b>	<b>-</b>	<b>-</b>	<b>-</b>	<b>-</b>	<b>-</b>	<b>-</b>	<b>-</b>	<b>16540</b>	<b>17705</b>
<b>8. Амортизація необоротних активів</b>	<b>290</b>	<b>23006</b>	<b>18667</b>	<b>-</b>	<b>-</b>	<b>-</b>	<b>-</b>	<b>-</b>	<b>-</b>	<b>-</b>	<b>-</b>	<b>-</b>	<b>-</b>	<b>-</b>	<b>-</b>	<b>23006</b>	<b>18667</b>

**II. Показники за допоміжними звітними географічний збутовий сегментами**  
(господарський, географічний виробничий, географічний збутовий)

Найменування показника	Код рядка	Найменування звітних сегментів												Нерозподілені статті		Усього		
		Наукові роботи в області космічної діяльності																
		Звітний рік	Минулий рік	Звітний рік	Минулий рік	Звітний рік	Минулий рік	Звітний рік	Минулий рік	Звітний рік	Минулий рік	Звітний рік	Минулий рік	Звітний рік	Минулий рік	Звітний рік	Минулий рік	
1	2	3	4	5	6	7	8	9	10	11	12	13	14	15	16	17	18	
Доходи від реалізації продукції (товарів, робіт, послуг) зовнішнім покупцям	300	1610314	1029308	-	-	-	-	-	-	-	-	-	-	-	-	1610314	1029308	
Балансова вартість активів звітних сегментів	310	6477634	7500833	-	-	-	-	-	-	-	-	-	-	-	-	6477634	7500833	
Капітальні інвестиції	320	16540	17705	-	-	-	-	-	-	-	-	-	-	-	-	16540	17705	
	330	-	-	-	-	-	-	-	-	-	-	-	-	-	-	-	-	
	340	-	-	-	-	-	-	-	-	-	-	-	-	-	-	-	-	

**III. Показники за допоміжними звітними географічними виробничий сегментами**  
(виробничий, збутовий)

Найменування показника	Код рядка	Найменування звітних сегментів												Нерозподілені статті		Усього		
		Наукові роботи в області космічної діяльності																
		Звітний рік	Минулий рік	Звітний рік	Минулий рік	Звітний рік	Минулий рік	Звітний рік	Минулий рік	Звітний рік	Минулий рік	Звітний рік	Минулий рік	Звітний рік	Минулий рік	Звітний рік	Минулий рік	
1	2	3	4	5	6	7	8	9	10	11	12	13	14	15	16	17	18	
Доходи від реалізації продукції (товарів, робіт, послуг) зовнішнім покупцям	350	1610314	1029308	-	-	-	-	-	-	-	-	-	-	-	-	1610314	1029308	
Балансова вартість активів звітних сегментів	360	6477634	7500833	-	-	-	-	-	-	-	-	-	-	-	-	6477634	7500833	
Капітальні інвестиції	370	16540	17705	-	-	-	-	-	-	-	-	-	-	-	-	16540	17705	
	380	-	-	-	-	-	-	-	-	-	-	-	-	-	-	-	-	
	390	-	-	-	-	-	-	-	-	-	-	-	-	-	-	-	-	

Керівник  Дегтярев Олександр Вікторович

Головний бухгалтер  Рижчанський Юрій Миколайович



Додаток 4

до Порядку складання фінансової, бюджетної та іншої звітності розпорядниками та одержувачами бюджетних коштів (пункт 2.1)


**Звіт**  
про надходження та використання коштів загального фонду ( форма №2д, №2м)  
за 2016 рік

Установа Державне підприємство "Конструкторське бюро "Південне" ім. М.К. Янгеля"  
 Територія м. Дніпропетровськ, Красногвардійський район, вул. Криворізька, 3  
 Організаційно-правова форма господарювання Державне підприємство  
 Код та назва відомчої класифікації видатків та кредитування державного бюджету 638  
 Державне космічне агентство України  
 Код та назва програмної класифікації видатків та кредитування державного бюджету 6381130  
 Виконання боргових зобов'язань за кредитами, залученими під державні гарантії для реалізації проектів "Циклон-4" та "Створення Національної супутникової системи зв'язку"  
 Код та назва типової відомчої класифікації видатків та кредитування місцевих бюджетів \_\_\_\_\_

за ЄДРПОУ  
за КОАТУУ  
за КОПФГ

Коди
14308304
1210137800
140

Код та назва програмної класифікації видатків та кредитування місцевих бюджетів (код та назва Типової програмної класифікації видатків та кредитування місцевих бюджетів / Тимчасової класифікації видатків та кредитування для бюджетів місцевого самоврядування, які не застосовують програмно-цільового методу)\* \_\_\_\_\_




Періодичність: квартальна, річна.  
Одиниця виміру: грн коп.

Показники	КЕКВ та/або ККК	Код рядка	Затверджено на звітний рік	Затверджено на звітний період(рік) <sup>1</sup>	Залишок на початок звітного року	Надійшло коштів за звітний період(рік)	Касові за звітний період(рік)	Фактичні за звітний період(рік)	Залишок на кінець звітного періоду(року)
1	2	3	4	5	6	7	8	9	10
Видатки та надання кредитів - усього	X	010	109 960 900,00	-	-	109 960 861,28	109 960 861,28	-	-
у тому числі:									
Поточні видатки	2000	020	109 960 900,00	-	-	109 960 861,28	109 960 861,28	-	-
Оплата праці і нарахування на заробітну плату	2100	030	-	-	-	-	-	-	-
Оплата праці	2110	040	-	-	-	-	-	-	-
Заробітна плата	2111	050	-	-	-	-	-	-	-
Грошове забезпечення військовослужбовців	2112	060	-	-	-	-	-	-	-
Нарахування на оплату праці	2120	070	-	-	-	-	-	-	-
Використання товарів і послуг	2200	080	-	-	-	-	-	-	-
Предмети, матеріали, обладнання та інвентар	2210	090	-	-	-	-	-	-	-
Медикаменти та перев'язувальні матеріали	2220	100	-	-	-	-	-	-	-
Продукти харчування	2230	110	-	-	-	-	-	-	-
Оплата послуг (крім комунальних)	2240	120	-	-	-	-	-	-	-

1	2	3	4	5	6	7	8	9	10
Видатки на відрядження	2250	130	-	-	-	-	-	-	-
Видатки та заходи спеціального призначення	2260	140	-	-	-	-	-	-	-
Оплата комунальних послуг та енергоносіїв	2270	150	-	-	-	-	-	-	-
Оплата теплопостачання	2271	160	-	-	-	-	-	-	-
Оплата водопостачання та водовідведення	2272	170	-	-	-	-	-	-	-
Оплата електроенергії	2273	180	-	-	-	-	-	-	-
Оплата природного газу	2274	190	-	-	-	-	-	-	-
Оплата інших енергоносіїв	2275	200	-	-	-	-	-	-	-
Оплата енергосервісу	2276	210	-	-	-	-	-	-	-
Дослідження і розробки, окремі заходи по реалізації державних (регіональних) програм	2280	220	-	-	-	-	-	-	-
Дослідження і розробки, окремі заходи розвитку по реалізації державних (регіональних) програм	2281	230	-	-	-	-	-	-	-
Окремі заходи по реалізації державних (регіональних) програм, не віднесені до заходів розвитку	2282	240	-	-	-	-	-	-	-
Обслуговування боргових зобов'язань	2400	250	-	-	-	-	-	-	-
Обслуговування внутрішніх боргових зобов'язань	2410	260	-	-	-	-	-	-	-
Обслуговування зовнішніх боргових зобов'язань	2420	270	-	-	-	-	-	-	-
Поточні трансферти	2600	280	109 960 900,00	-	-	109 960 861,28	109 960 861,28	-	-
Субсидії та поточні трансферти підприємствам (установам, організаціям)	2610	290	109 960 900,00	-	-	109 960 861,28	109 960 861,28	-	-
Поточні трансферти органам державного управління інших рівнів	2620	300	-	-	-	-	-	-	-
Поточні трансферти урядам іноземних держав та міжнародним організаціям	2630	310	-	-	-	-	-	-	-
Соціальне забезпечення	2700	320	-	-	-	-	-	-	-
Виплата пенсій і допомоги	2710	330	-	-	-	-	-	-	-
Стипендії	2720	340	-	-	-	-	-	-	-
Інші виплати населенню	2730	350	-	-	-	-	-	-	-
Інші поточні видатки	2800	360	-	-	-	-	-	-	-
Капітальні видатки	3000	370	-	-	-	-	-	-	-
Придбання основного капіталу	3100	380	-	-	-	-	-	-	-
Придбання обладнання і предметів довгострокового користування	3110	390	-	-	-	-	-	-	-
Капітальне будівництво (придбання)	3120	400	-	-	-	-	-	-	-
Капітальне будівництво (придбання) житла	3121	410	-	-	-	-	-	-	-

05 014 2817 5





1	2	3	4	5	6	7	8	9	10
Капітальне будівництво (придбання) інших об'єктів	3122	420	-	-	-	-	-	-	-
Капітальний ремонт	3130	430	-	-	-	-	-	-	-
Капітальний ремонт житлового фонду (приміщень)	3131	440	-	-	-	-	-	-	-
Капітальний ремонт інших об'єктів	3132	450	-	-	-	-	-	-	-
Реконструкція та реставрація	3140	460	-	-	-	-	-	-	-
Реконструкція житлового фонду (приміщень)	3141	470	-	-	-	-	-	-	-
Реконструкція та реставрація інших об'єктів	3142	480	-	-	-	-	-	-	-
Реставрація пам'яток культури, історії та архітектури	3143	490	-	-	-	-	-	-	-
Створення державних запасів і резервів	3150	500	-	-	-	-	-	-	-
Придбання землі та нематеріальних активів	3160	510	-	-	-	-	-	-	-
Капітальні трансферти	3200	520	-	-	-	-	-	-	-
Капітальні трансферти підприємствам (установам, організаціям)	3210	530	-	-	-	-	-	-	-
Капітальні трансферти органам державного управління інших рівнів	3220	540	-	-	-	-	-	-	-
Капітальні трансферти урядам іноземних держав та міжнародним організаціям	3230	550	-	-	-	-	-	-	-
Капітальні трансферти населенню	3240	560	-	-	-	-	-	-	-
Внутрішнє кредитування	4100	570	-	-	-	-	-	-	-
Надання внутрішніх кредитів	4110	580	-	-	-	-	-	-	-
Надання кредитів органам державного управління інших рівнів	4111	590	-	-	-	-	-	-	-
Надання кредитів підприємствам, установам, організаціям	4112	600	-	-	-	-	-	-	-
Надання інших внутрішніх кредитів	4113	610	-	-	-	-	-	-	-
Зовнішнє кредитування	4200	620	-	-	-	-	-	-	-
Надання зовнішніх кредитів	4210	630	-	-	-	-	-	-	-
Інші видатки	5000	640	X	-	X	X	X	X	X
Нерозподілені видатки	9000	650	-	-	-	-	-	-	-

<sup>1</sup> Заповнюється розпорядниками бюджетних коштів

Перший заступник Генерального конструктора - Генерального директора

Головний бухгалтер

04 січня 2017 року



(підпис)

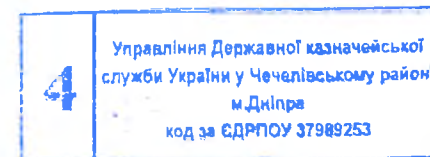
(підпис)

Курячий Євген Віталійович  
(ініціали, прізвище)

Ряснянський Юрій Миколайович  
(ініціали, прізвище)

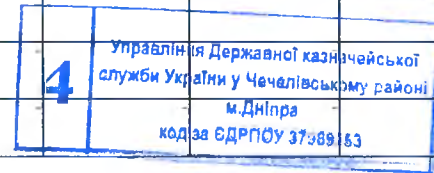
\*До запровадження програмно-цільового методу складання та виконання місцевих бюджетів проставляються код та назва тимчасової класифікації видатків та кредитування місцевих бюджетів.

05 СІЧ 2017



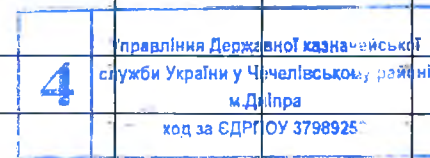


1	2	3	4	5	6	7	8	9	10	11	12	13
Оплата праці	2110	050										
Заробітна плата	2111	060										
Грошове забезпечення військовослужбовців	2112	070										
Нарахування на оплату праці	2120	080										
Використання товарів і послуг	2200	090										
Предмети, матеріали, обладнання та інвентар	2210	100										
Медикаменти та перев'язувальні матеріали	2220	110										
Продукти харчування	2230	120										
Оплата послуг (крім комунальних)	2240	130										
Видатки на відрядження	2250	140										
Видатки та заходи спеціального призначення	2260	150										
Оплата комунальних послуг та енергоносіїв	2270	160										
Оплата теплопостачання	2271	170										
Оплата водопостачання та водосвідчення	2272	180										
Оплата електроенергії	2273	190										
Оплата природного газу	2274	200										
Оплата інших енергоносіїв	2275	210										
Оплата енергосервісу	2276	220										
Дослідження і розробки, окремі заходи по реалізації державних (регіональних) програм	2280	230										
Дослідження і розробки, окремі заходи розвитку по реалізації державних (регіональних) програм	2281	240										
Окремі заходи по реалізації державних (регіональних) програм, не віднесені до заходів розвитку	2282	250										
Обслуговування боргових зобов'язань	2400	260										
Обслуговування внутрішніх боргових зобов'язань	2410	270										
Обслуговування зовнішніх боргових зобов'язань	2420	280										
Поточні трансферти	2600	290										
Субсидії та поточні трансферти підприємствам (установам, організаціям)	2610	300										
Поточні трансферти органам державного управління інших рівнів	2620	310										
Поточні трансферти урядам іноземних держав та міжнародним організаціям	2630	320										



1	2	3	4	5	6	7	8	9	10	11	12	13
Соціальне забезпечення	2700	330	-	-	-	-	-	-	-	-	-	-
Виплата пенсій і допомоги	2710	340	-	-	-	-	-	-	-	-	-	-
Стипендії	2720	350	-	-	-	-	-	-	-	-	-	-
Інші виплати населенню	2730	360	-	-	-	-	-	-	-	-	-	-
Інші поточні видатки	2800	370	-	-	-	-	-	-	-	-	-	-
Капітальні видатки	3000	380	-	-	-	-	-	-	-	-	-	-
Придбання основного капіталу <sup>1</sup>	3100	390	-	-	-	-	-	-	-	-	-	-
Придбання обладнання і предметів довгострокового користування	3110	400	-	-	-	-	-	-	-	-	-	-
Капітальне будівництво (придбання)	3120	410	-	-	-	-	-	-	-	-	-	-
Капітальне будівництво (придбання) житла	3121	420	-	-	-	-	-	-	-	-	-	-
Капітальне будівництво (придбання) інших об'єктів	3122	430	-	-	-	-	-	-	-	-	-	-
Капітальний ремонт	3130	440	-	-	-	-	-	-	-	-	-	-
Капітальний ремонт житлового фонду (приміщень)	3131	450	-	-	-	-	-	-	-	-	-	-
Капітальний ремонт інших об'єктів	3132	460	-	-	-	-	-	-	-	-	-	-
Реконструкція та реставрація	3140	470	-	-	-	-	-	-	-	-	-	-
Реконструкція житлового фонду (приміщень)	3141	480	-	-	-	-	-	-	-	-	-	-
Реконструкція та реставрація інших об'єктів	3142	490	-	-	-	-	-	-	-	-	-	-
Реставрація пам'яток культури, історії та архітектури	3143	500	-	-	-	-	-	-	-	-	-	-
Створення державних запасів і резервів	3150	510	-	-	-	-	-	-	-	-	-	-
Придбання землі та нематеріальних активів	3160	520	-	-	-	-	-	-	-	-	-	-
Капітальні трансферти	3200	530	-	-	-	-	-	-	-	-	-	-
Капітальні трансферти підприємствам (установам, організаціям)	3210	540	-	-	-	-	-	-	-	-	-	-
Капітальні трансферти органам державного управління інших рівнів	3220	550	-	-	-	-	-	-	-	-	-	-
Капітальні трансферти урядам іноземних держав та міжнародним організаціям	3230	560	-	-	-	-	-	-	-	-	-	-
Капітальні трансферти населенню	3240	570	-	-	-	-	-	-	-	-	-	-

05 СІЧ 2017




<sup>1</sup> У місячній бюджетній звітності рядки з 390 по 570 не заповнюються.

Перший заступник Генерального конструктора - Генерального директора

Головний бухгалтер

04 січня 2017 року

\*До запровадження програмно-цільового методу складання та виконання місцевих бюджетів проставляються код та назва тимчасової класифікації видатків та кредитування місцевих бюджетів.



Курячий Євген Віталійович

(ініціали, прізвище)

Ряснянський Юрій Миколайович

(ініціали, прізвище)